


markiza

# Malta


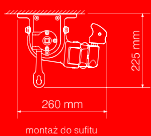
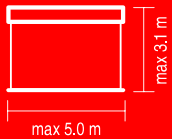
perfecta



#### Właściwości:

- Konstrukcja z ekstrudowanego aluminium
- Łańcuchy Flyer'a w ramionach
- Uniwersalne uchwyty ścienna-sufitowe ułatwiające montaż markizy
- Uproszczony mechanizm regulacji kąta pochylecia
- Prosta obsługa przy wykorzystaniu pełnej automatyki
- Możliwość zastosowania podpór teleskopowych

kolorystyka	RAL
napęd elektryczny	tak
napęd ręczny	tak
maksymalna szerokość	5,0 m
maksymalny wysięg	3,1 m
kaseta	nie
daszek w opcji	nie
kąt pochylecia	5°-70° (ściana) 5°-65° (sufit)
poszycie	140 wzorów
falbana	tak



Kolory konstrukcji:

RAL 9010		RAL 1015
RAL 9006		RAL 8014
71319		

Korby i przekładnie są dostępne w kolorach:  
RAL 9010, RAL 1013, RAL 8017, RAL 7035, RAL 7016.